

COMUNE DI ISPICA
ELEZIONI AMMINISTRATIVE 2020





4 e 5 ottobre

Voti preferenza a Sindaco

SEZIONI ELETTORALI		VOTANTI	VOTI				Totale
Sez.	località sezioni		V. Validi	Contest.	S. Nulle	S. Bianche	
1	Via Martoglio	626	620	0	4	2	626
2	Via V. Veneto, 79	826	811	0	13	2	826
3	Zona "167"	713	697	0	15	1	713
4	Via Adige	642	633	0	7	2	642
5	Via V. Veneto, 79	781	761	0	17	3	781
6	Zona "167"	624	607	0	15	2	624
7	Via Martoglio	543	527	0	13	3	543
8	P.zza R.Margherita	447	441	0	5	1	447
9	P.zza R.Margherita	734	719	0	12	3	734
10	Via IV Novembre, 3	568	560	0	4	4	568
11	Via Da Procida	806	800	0	5	1	806
12	Via IV Novembre, 3	548	541	0	4	3	548
13	Via Adige	622	615	0	5	2	622
14	Via V. Veneto, 79	705	696	0	8	1	705

totali

9185	9028	0	127	30	9185
------	------	---	-----	----	------

CALVO Antonello	FRANZO' Guido	MURAGLIE Lucio	LEONTINI Innocenzo
			
Voti contestati non assegnati	Voti contestati non assegnati	Voti contestati non assegnati	Voti contestati non assegnati
14	56	257	293
52	50	272	437
23	46	257	371
22	54	268	289
19	56	300	386
19	44	243	301
34	34	220	239
9	31	161	240
30	56	254	379
12	44	213	291
24	77	315	384
20	27	194	300
26	50	224	315
10	58	312	316

314	0	683	0	3490	0	4541	0
-----	---	-----	---	------	---	------	---

TOTALI	
VOTI VALIDI	VOTI CONTESTATI
9028	0
811	0
697	0
633	0
761	0
607	0
527	0
441	0
719	0
560	0
800	0
541	0
615	0
696	0

98,29%	0,00%	1,38%	0,33%	3,48%	7,57%	38,66%	50,30%
--------	-------	-------	-------	-------	-------	--------	--------